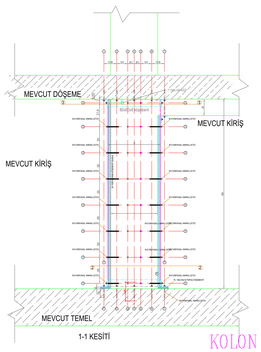

NOTLAR:
1. KATALOG ÖLÇÜLERİ (mm)
2. AÇIKLAMA VE/VEYA SEMBOLLER KATALOGUNA UYGUN OLMALIDIR.
3. ÇİZİLEN ŞEKİLLERİN VERİLEN ÖLÇÜ DEĞERLERİNİN KESİNLİKLE UYULMALIDIR.
4. ÖLÇÜLERİ KONTROL ETMEDEN ÜRETİM YAPILMAMALIDIR. ÖLÇÜ VE ŞEKİLLERDEKİ FARKLILIKLARI ÜRETİM YAPILMADAN ÖNCE ÇİZİMİ ÜRETEN MİMARA BİLDİRİNİZ. ÜRETİM SONRASINDA HİÇBİR ŞEKİLDE ÜRETİLEN BİRİMLERİ İADE KABUL EDİLMİYECEKTİR. TÜM ÜRETİMLERİNİZİ YAPMADAN ÖNCE ÇİZİMİ ÜRETEN MİMARA BİLDİRİNİZ.
5. ÜRETİM SÜRÜNÜ ÜRETİMİ ÖNCESİ ÜRETİCİ ÇİZİLERİ ONAYLANMALIDIR.
6. ÜRETİM SÜRÜNÜ ÜRETİMİ ÖNCESİ ÜRETİCİ ÇİZİLERİ ONAYLANMALIDIR.

KOLON BOY KESİTİ

8

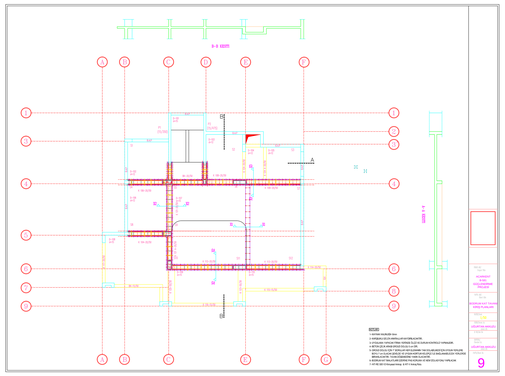

NOTLAR:
1. KATALOG ÖLÇÜLERİ (mm)
2. AÇIKLAMA VE/VEYA SEMBOLLER KATALOGUNA UYGUN OLMALIDIR.
3. ÇİZİLEN ŞEKİLLERİN VERİLEN ÖLÇÜ DEĞERLERİNİN KESİNLİKLE UYULMALIDIR.
4. ÖLÇÜLERİ KONTROL ETMEDEN ÜRETİM YAPILMAMALIDIR. ÖLÇÜ VE ŞEKİLLERDEKİ FARKLILIKLARI ÜRETİM YAPILMADAN ÖNCE ÇİZİMİ ÜRETEN MİMARA BİLDİRİNİZ. ÜRETİM SONRASINDA HİÇBİR ŞEKİLDE ÜRETİLEN BİRİMLERİ İADE KABUL EDİLMİYECEKTİR. TÜM ÜRETİMLERİNİZİ YAPMADAN ÖNCE ÇİZİMİ ÜRETEN MİMARA BİLDİRİNİZ.
5. ÜRETİM SÜRÜNÜ ÜRETİMİ ÖNCESİ ÜRETİCİ ÇİZİLERİ ONAYLANMALIDIR.
6. ÜRETİM SÜRÜNÜ ÜRETİMİ ÖNCESİ ÜRETİCİ ÇİZİLERİ ONAYLANMALIDIR.

9

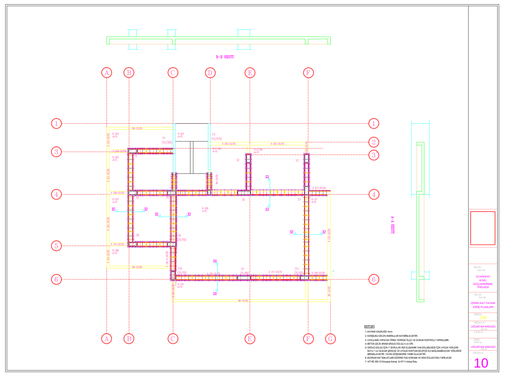

NOTLAR:
1. KATALOG ÖLÇÜLERİ (mm)
2. AÇIKLAMA VE/VEYA SEMBOLLER KATALOGUNA UYGUN OLMALIDIR.
3. ÇİZİLEN ŞEKİLLERİN VERİLEN ÖLÇÜ DEĞERLERİNİN KESİNLİKLE UYULMALIDIR.
4. ÖLÇÜLERİ KONTROL ETMEDEN ÜRETİM YAPILMAMALIDIR. ÖLÇÜ VE ŞEKİLLERDEKİ FARKLILIKLARI ÜRETİM YAPILMADAN ÖNCE ÇİZİMİ ÜRETEN MİMARA BİLDİRİNİZ. ÜRETİM SONRASINDA HİÇBİR ŞEKİLDE ÜRETİLEN BİRİMLERİ İADE KABUL EDİLMİYECEKTİR. TÜM ÜRETİMLERİNİZİ YAPMADAN ÖNCE ÇİZİMİ ÜRETEN MİMARA BİLDİRİNİZ.
5. ÜRETİM SÜRÜNÜ ÜRETİMİ ÖNCESİ ÜRETİCİ ÇİZİLERİ ONAYLANMALIDIR.
6. ÜRETİM SÜRÜNÜ ÜRETİMİ ÖNCESİ ÜRETİCİ ÇİZİLERİ ONAYLANMALIDIR.

10

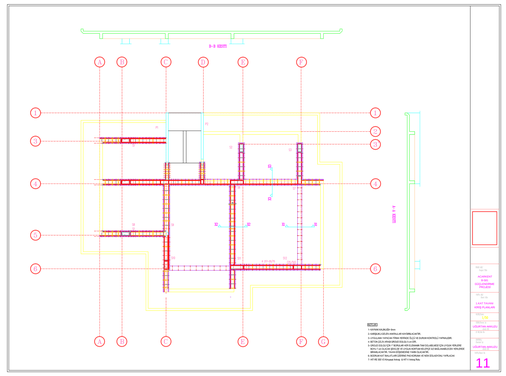

NOTLAR:
1. KATALOG ÖLÇÜLERİ (mm)
2. AÇIKLAMA VE/VEYA SEMBOLLER KATALOGUNA UYGUN OLMALIDIR.
3. ÇİZİLEN ŞEKİLLERİN VERİLEN ÖLÇÜ DEĞERLERİNİN KESİNLİKLE UYULMALIDIR.
4. ÖLÇÜLERİ KONTROL ETMEDEN ÜRETİM YAPILMAMALIDIR. ÖLÇÜ VE ŞEKİLLERDEKİ FARKLILIKLARI ÜRETİM YAPILMADAN ÖNCE ÇİZİMİ ÜRETEN MİMARA BİLDİRİNİZ. ÜRETİM SONRASINDA HİÇBİR ŞEKİLDE ÜRETİLEN BİRİMLERİ İADE KABUL EDİLMİYECEKTİR. TÜM ÜRETİMLERİNİZİ YAPMADAN ÖNCE ÇİZİMİ ÜRETEN MİMARA BİLDİRİNİZ.
5. ÜRETİM SÜRÜNÜ ÜRETİMİ ÖNCESİ ÜRETİCİ ÇİZİLERİ ONAYLANMALIDIR.
6. ÜRETİM SÜRÜNÜ ÜRETİMİ ÖNCESİ ÜRETİCİ ÇİZİLERİ ONAYLANMALIDIR.

11

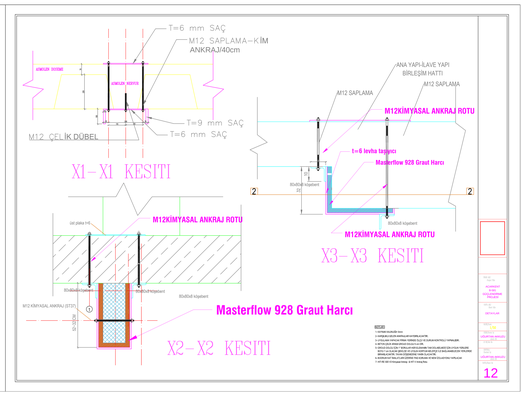

NOTLAR:
1. KATALOG ÖLÇÜLERİ (mm)
2. AÇIKLAMA VE/VEYA SEMBOLLER KATALOGUNA UYGUN OLMALIDIR.
3. ÇİZİLEN ŞEKİLLERİN VERİLEN ÖLÇÜ DEĞERLERİNİN KESİNLİKLE UYULMALIDIR.
4. ÖLÇÜLERİ KONTROL ETMEDEN ÜRETİM YAPILMAMALIDIR. ÖLÇÜ VE ŞEKİLLERDEKİ FARKLILIKLARI ÜRETİM YAPILMADAN ÖNCE ÇİZİMİ ÜRETEN MİMARA BİLDİRİNİZ. ÜRETİM SONRASINDA HİÇBİR ŞEKİLDE ÜRETİLEN BİRİMLERİ İADE KABUL EDİLMİYECEKTİR. TÜM ÜRETİMLERİNİZİ YAPMADAN ÖNCE ÇİZİMİ ÜRETEN MİMARA BİLDİRİNİZ.
5. ÜRETİM SÜRÜNÜ ÜRETİMİ ÖNCESİ ÜRETİCİ ÇİZİLERİ ONAYLANMALIDIR.
6. ÜRETİM SÜRÜNÜ ÜRETİMİ ÖNCESİ ÜRETİCİ ÇİZİLERİ ONAYLANMALIDIR.

12